



**Przedmiot działania:**

Branża: zarządzanie wierzytelnościami

Sektor: hurtowy obrót  
wierzytelnościami z tytułu usług  
powszechnych

**Siedziba:**

ul. Okrzei 32, 22-400 Zamość

**Strona Internetowa:**

[www.kredytinkaso.pl](http://www.kredytinkaso.pl)

**Rok powstania**

2001

**Zatrudnienie**

37 osób, Grupa Kapitałowa 97 osób.

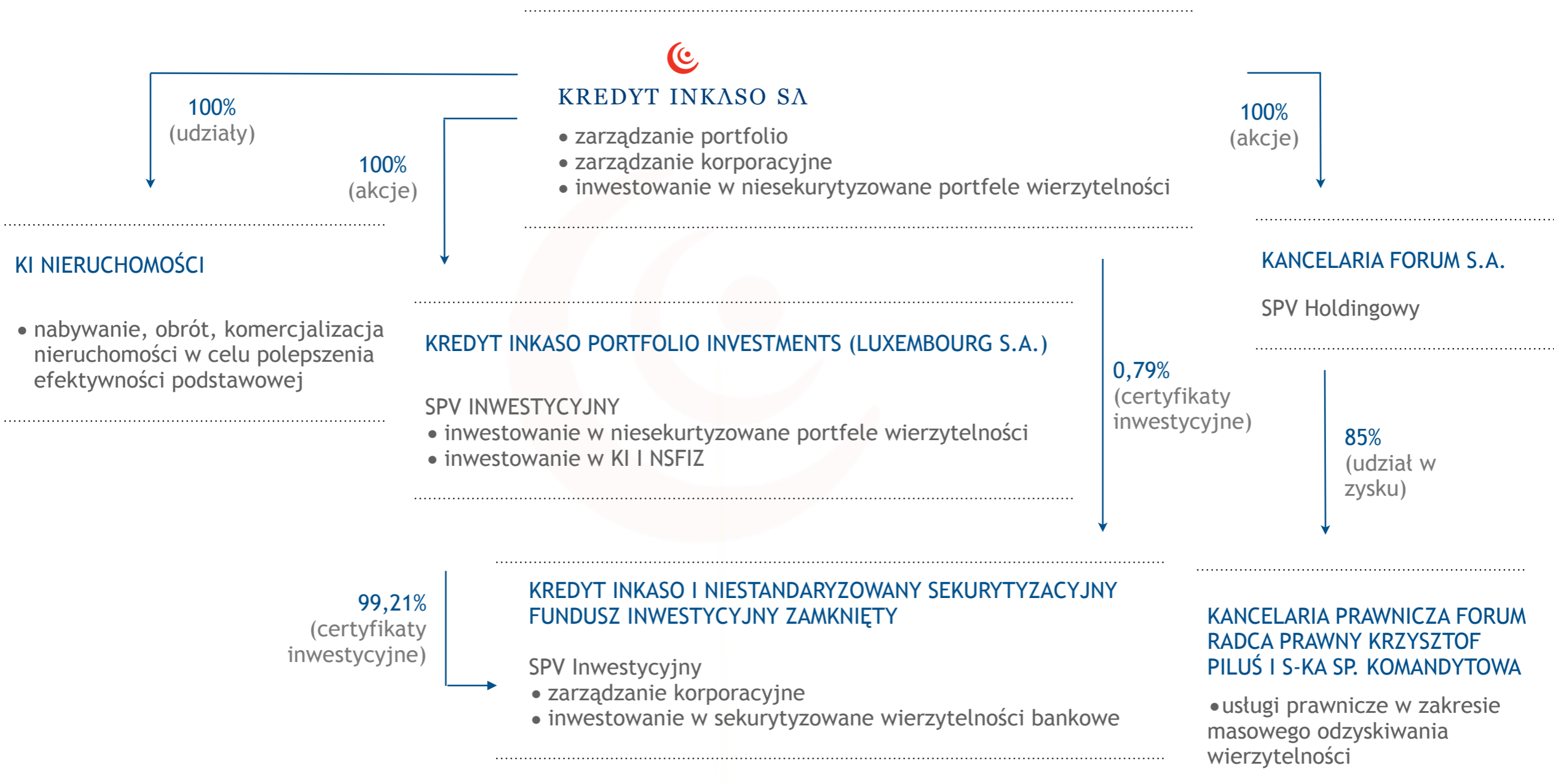
**Kapitalizacja**

171.150.014 zł (31.05.2011)

KREDYT INKASO S.A. - O SPÓŁCE



## Struktura grupy kapitałowej Kredyt Inkaso S.A.





## Przedmiot działalności:



KREDYT INKASO SA



**Branża** zarządzanie wierzytelnościami

**Branża** usługi prawne

**Sektor** hurtowy obrót wierzytelnościami z tytułu usług powszechnych

**Sektor** usługi prawne dla przedsiębiorstw

**Specjalizacja** Kredyt Inkaso S.A., działając w oparciu o model funduszu inwestycyjnego, specjalizuje się w zakupie dużych pakietów wierzytelności uznanych przez pierwotnych wierzycieli za trudne do odzyskania oraz w dochodzeniu ich zapłaty na własny rachunek.

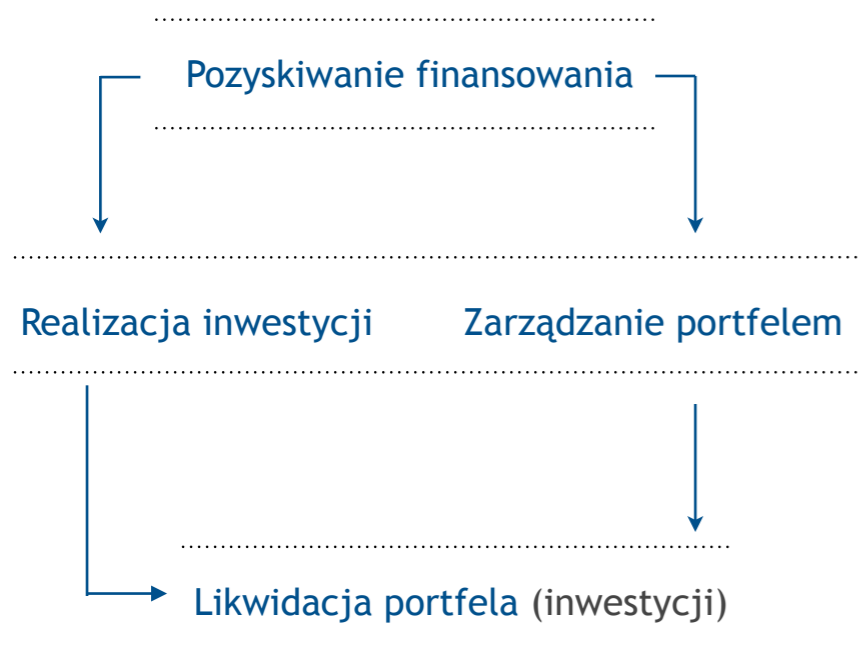
**Specjalizacja** masowe usługi prawne w zakresie dochodzenia wierzytelności



# Schemat operacyjny

KLUCZOWE PUNKTY MODELU BIZNESU  
REALIZOWANE PRZEZ:

DZIAŁALNOŚĆ WŁASNA



DZIAŁALNOŚĆ INNYCH  
PODMIOTÓW (outsourcing)



- Restrukturyzacja
- Windykacja
- Sprzedaż



KREDYT INKASO SA

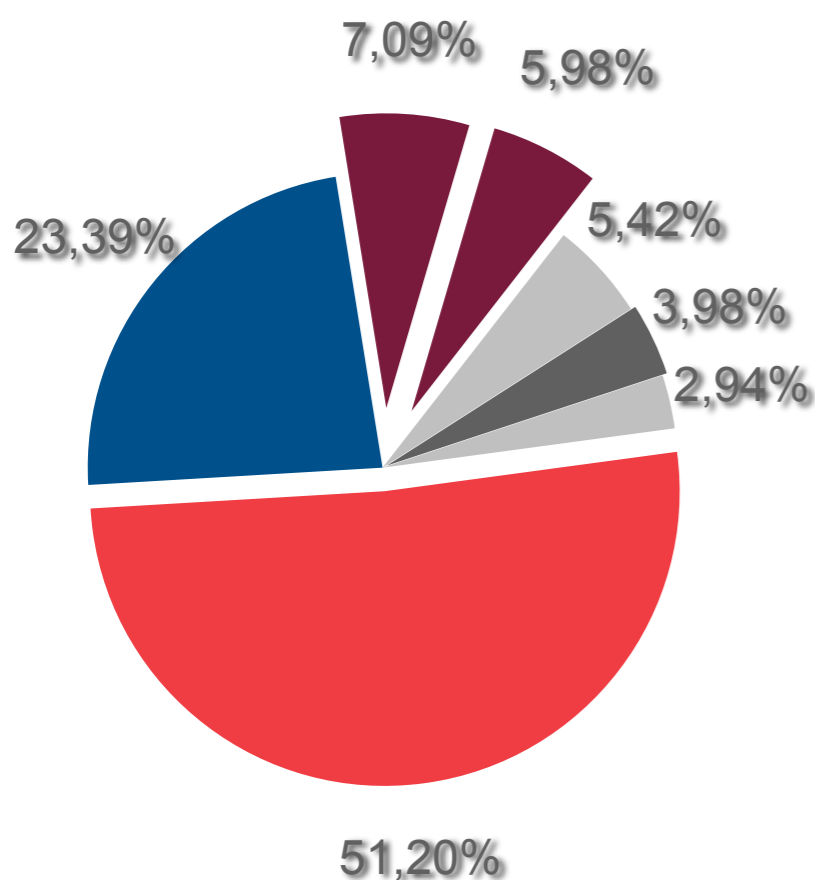
- MONITORING RYNKU WIERZYTELNOŚCI
- ANALIZA CELÓW INWESTYCYJNYCH
- ORGANIZACJA FINANSOWANIA INWESTYCJI
- ZAKUP PORTFELI
- PRZEDSĄDOWA OBSŁUGA PORTFELI
- ZARZĄDZANIE PORTFOLIO



- POSTĘPOWANIA SĄDOWE
- POSTĘPOWANIA EGZEKUCYJNE
- INNE POSTĘPOWANIA PRAWNE



## Struktura akcjonariatu



## AKCJONARIUSZ

Liczba akcji

% głosów

## Instytucje finansowe

Pioneer Pekao Investment Management S.A.

917 821

7,09%

Aviva Investors Poland SA

773 000

5,98%

## Członkowie organów i osoby powiązane

Agnieszka Buchajska (założyciel)

3 026 419

23,39%

Artur Górnik (założyciel)

701 389

5,42%

Monika Chadaj (założyciel)

515 515

3,98%

Sławomir Ćwik (założyciel)

379 881

2,94%

Pozostali Akcjonariusze

6 622 484

51,20%



## Ostatnie najważniejsze wydarzenia:

84,6 mln

Dwie publiczne emisje akcji o łącznej wartości 84,6 mln zł

85,75 mln

Cztery Emisje obligacji o łącznej wartości 85,75 mln zł

5 letnie obligacje

Pierwsze 5-letnie obligacje notowane na Catalyst, wśród spółek z branży

100%

Dywidenda w wysokości 100 % zysku ( 25% - gotówka, 75% akcje) - stopa dywidendy za rok 2009/10 to 7,46%

Catalyst

Debiut 2 serii obligacji na Catalyst

Newsweek

2 miejsce w rankingu Newsweek „100 Spółek Giełdowych Najszybciej Budujących Wartość” - w kategorii finanse



Ostatnie najważniejsze wydarzenia:

Powstaje  
GK

Powstaje Grupa  
Kapitałowa

FORUM

Przejęcie udziałów  
(85%) Kancelarii  
Prawniczej FORUM  
przy P/E = 5

30 mln zł

Przychody z  
działalności po  
3Q 2010/II -  
30,27 mln zł

74 tys.

Skierowanie  
rekordowej ilości  
ponad 74 tys. spraw  
do egzekucji  
komorniczych

5,9 mln zł

Wynik finansowy  
po 3Q 2010/II

540 mln

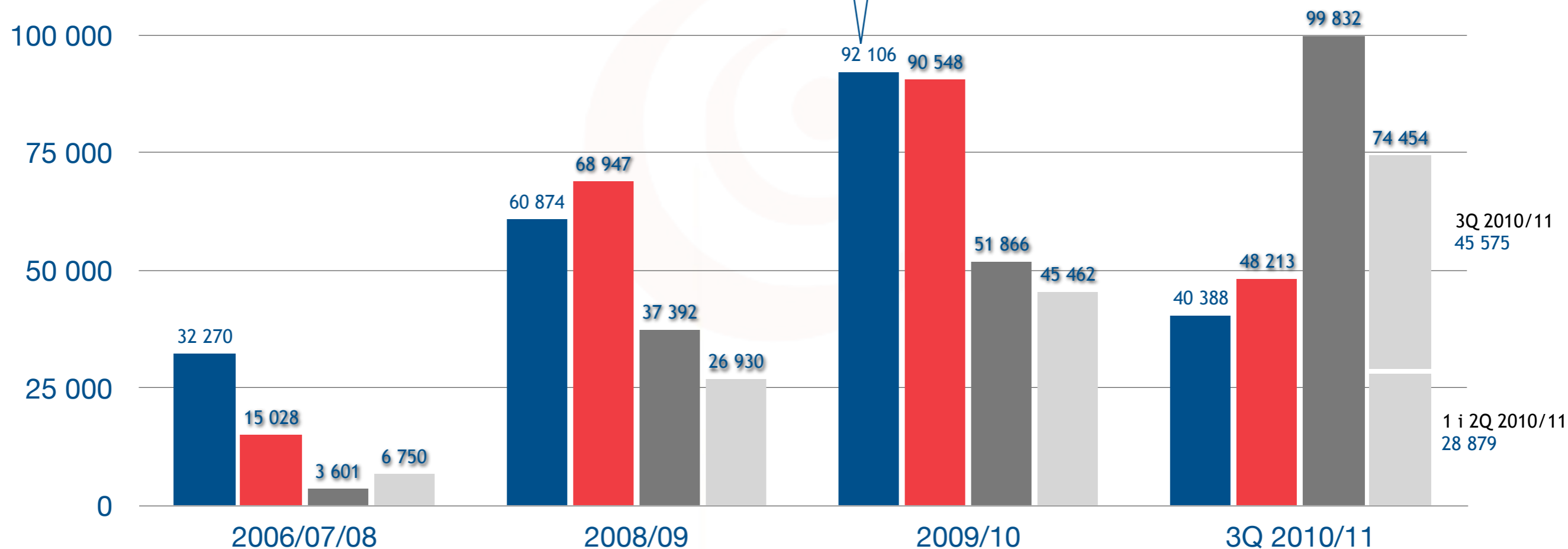
Nabycie pakietów  
wierzycelności o  
wartości ponad  
540 mln zł



## Postępowania sądowe

- Sprawy wniesione do sądów
- Otrzymane nakazy zapłaty
- Otrzymane klauzule wykonalności
- Rozpoczęte postępowania egzekucyjne

Z całości spraw ponad 70 tys. wniesiliśmy w ramach e-sądu od stycznia do marca 2010 r.



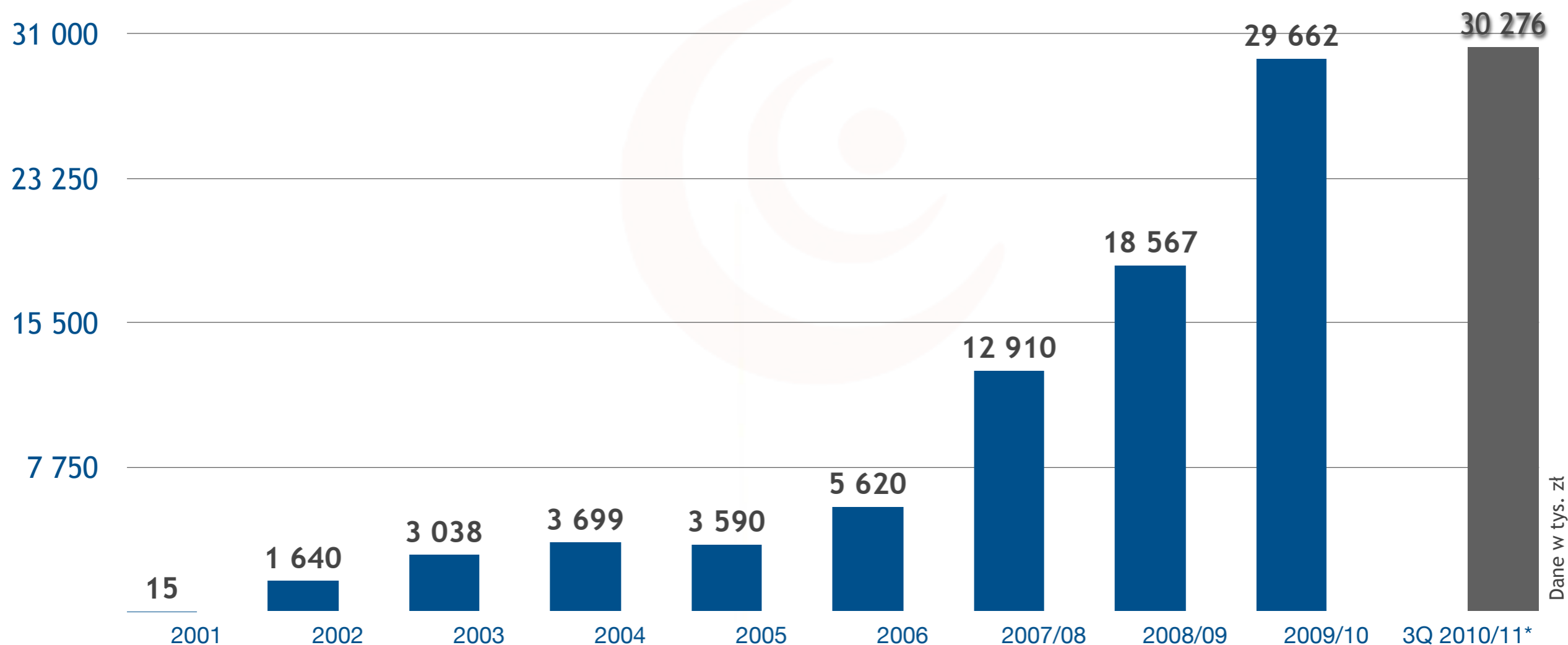
## KREDYT INKASO S.A. - PRZEGLĄD FINANSÓW



## Przegląd finansów - przychody:

Nasza historia finansowa jest stabilna od 10 lat obecności na rynku. Przez ten czas systematycznie zwiększaliśmy obroty i zyski osiągając średnioroczny wzrost obrotów o ok. **56%**

■ Przychody  
■ Przychody po 3Q

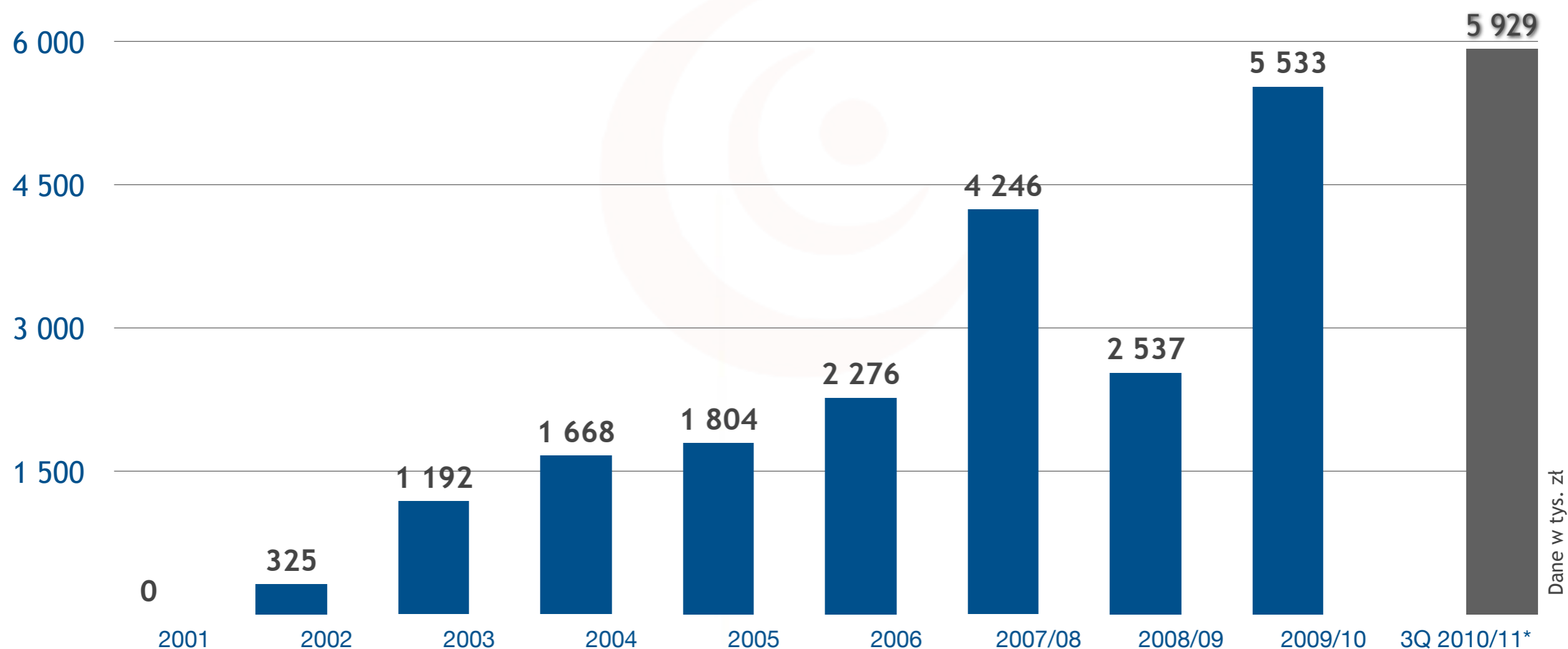




## Przegląd finansów - zysk netto:

Nasza historia finansowa jest stabilna od 10 lat obecności na rynku. Przez ten czas systematycznie zwiększaliśmy obroty i zyski osiągając średnioroczny wzrost zysku o ok. **72%**

■ Zysk netto  
■ Zysk netto po 3Q





## Przegląd danych finansowych:

	2006	2007/08	2008/09	2009/10	3Q 2010/11
Przychody	5.620	12.910	18.567	29.662	30.276
EBIT	2.350	5.926	6.188	10.551	10.105
<i>marża EBIT</i>	42%	46%	33%	36%	33%
EBITDA	2.363	6.034	6.605	11.145	10.615
<i>marża EBITDA</i>	42%	46,7%	35,6%	37,6%	35%
Wynik na działalności finansowej	10	-551	-3.129	-3.841	-3.524
Zysk brutto	2.366	5.375	3.059	6.710	6.581
Podatek	0	1.129	522	1.177	652
Zysk netto	2.366	4.246	2.537	5.533	5.929
Aktywa	8.142	99.761	126.594	145.619	224.913
<i>w tym wierzytelności nabyte</i>	6.504	94.298	116.401	131.241	201.427
<i>w tym wierzytelności nabyte %</i>	80%	95%	92%	90%	89%
Kapitał własny	8.003	82.236	88.239	98.615	169.484
Kapitał własny skorygowany*	4.236	27.851	29.510	34.549	76.025
Zobowiązania	139	17.525	38.355	47.004	55.290
Przepływy z działalności operacyjnej netto	1.269	-35.232	-7.013	-4.894	-38.233
<i>w tym zakupy wierzytelności</i>	1.894	39.642	13.816	18.544	50.065
Przepływy z działalności operacyjnej skorygowane**	3.163	4.410	6.803	13.650	11.832

Dane w tys. zł

\*pomniejszony o kapitał z aktualizacji wyceny

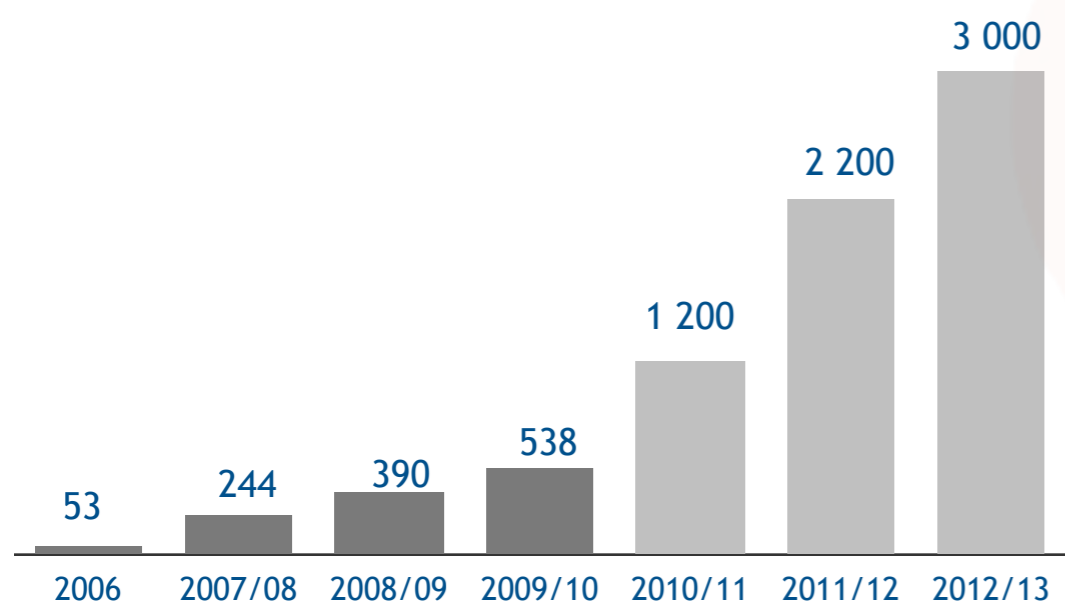
\*\*pomniejszone o wydatki na zakup pakietów wierzytelności

## KREDYT INKASO S.A. - PRZYSZŁOŚĆ



# Ambitna strategia rozwoju

WARTOŚĆ NOMINALNA NABYTEGO PORTFOLIO  
STAN PRZED EMISJĄ AKCJI SERII E

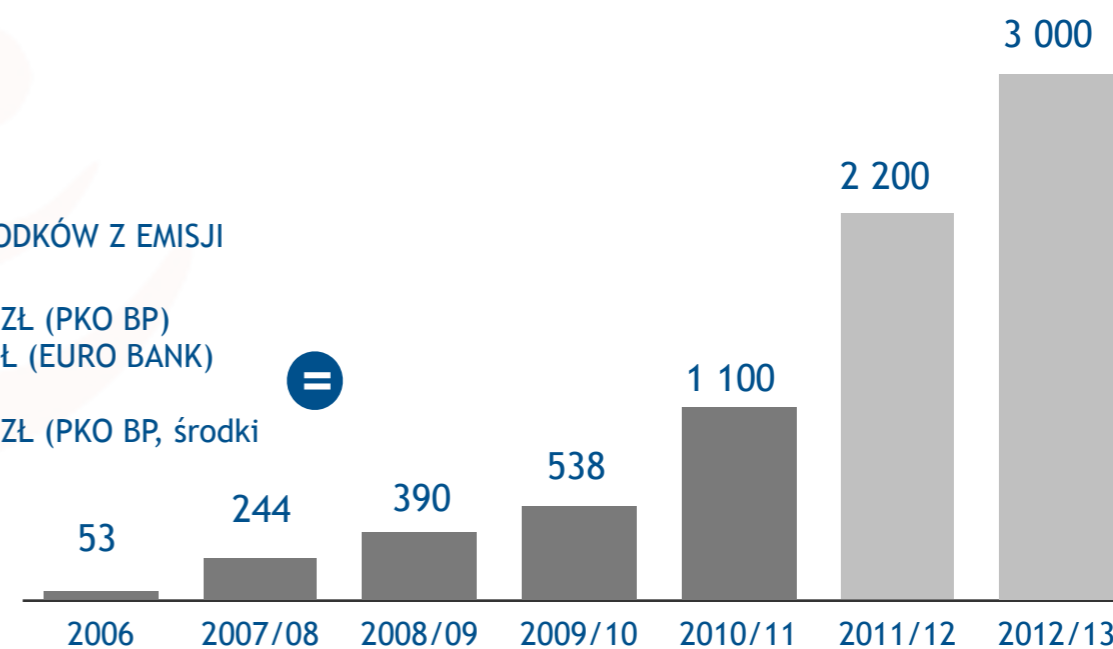


WYKORZYSTANIE ŚRODKÓW Z EMISJI  
AKCJI SERII E

- PORTFEL 210 MLN ZŁ (PKO BP)
- PORTFEL 22 MLN ZŁ (EURO BANK)
- PORTFEL 299 MLN ZŁ (PKO BP, środki własne)



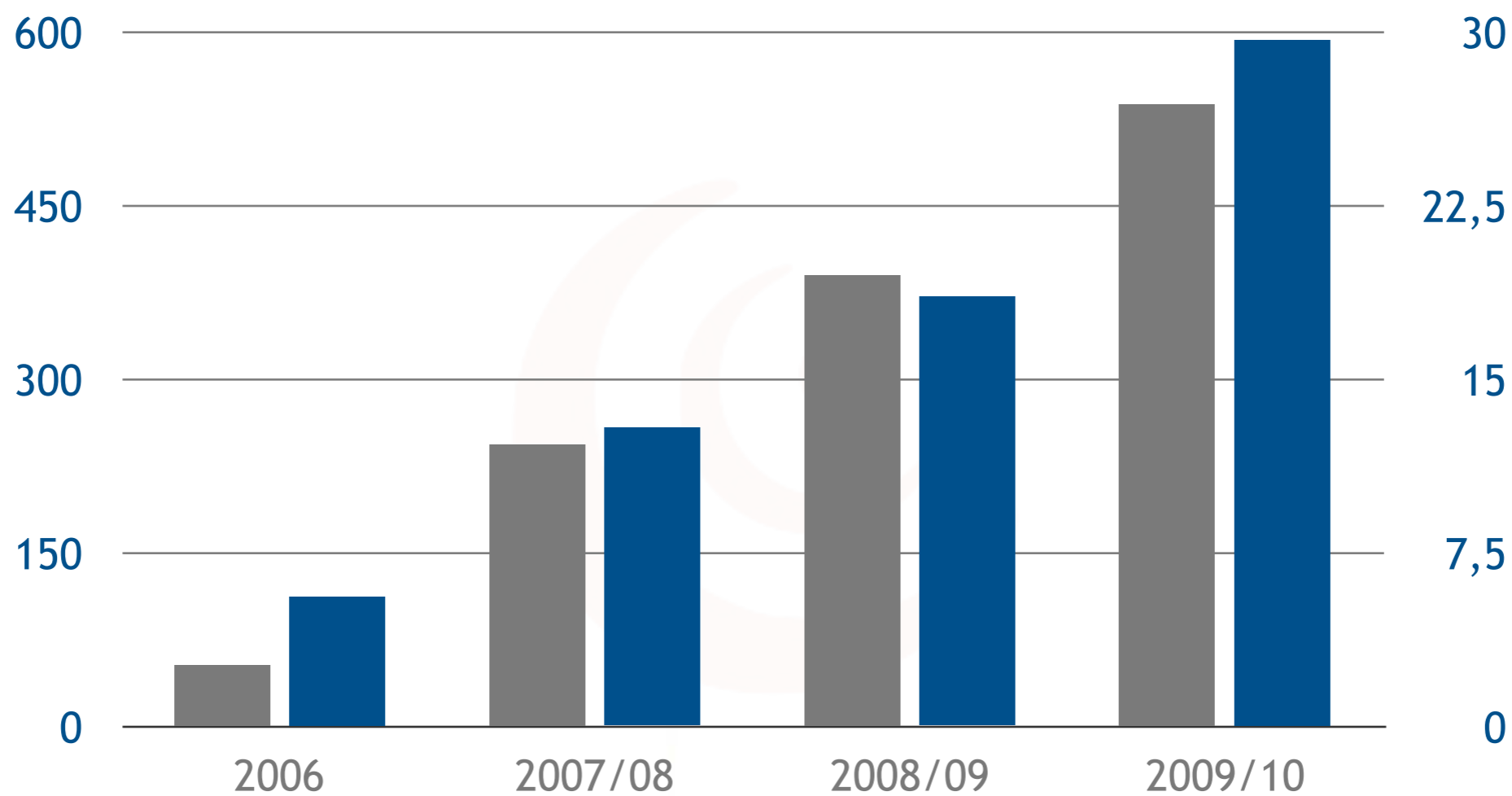
WARTOŚĆ NOMINALNA NABYTEGO PORTFOLIO  
STAN PO EMISJĄ AKCJI SERII E



Dane w mln. zł



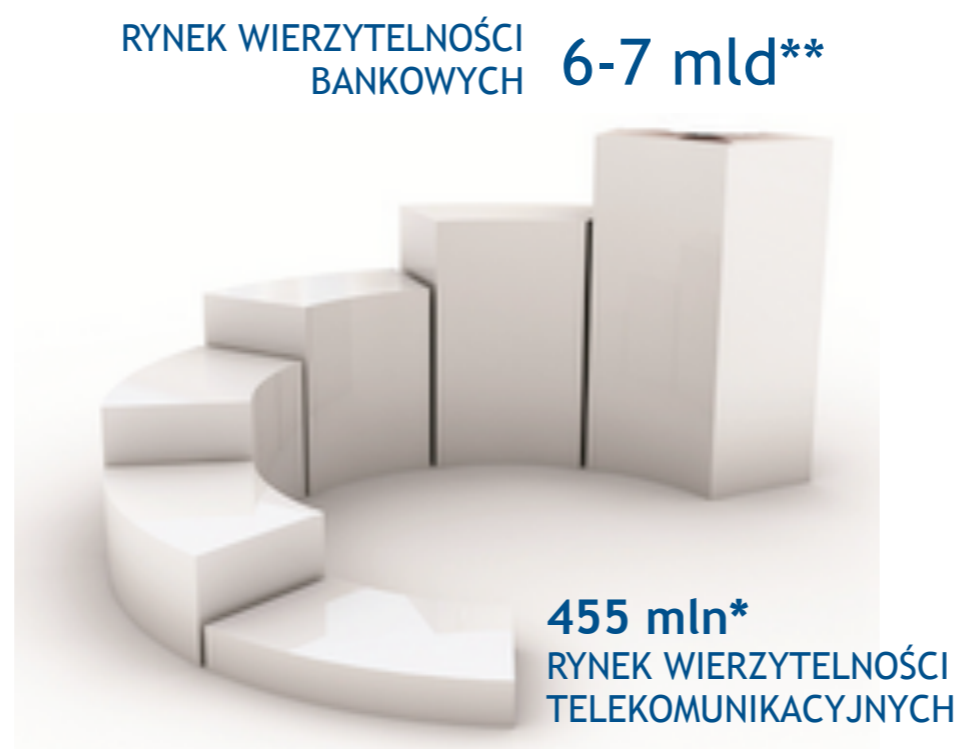
## Portfolio



■ Portfolio wg. wartości nominalnej w mln zł  
■ Przychody w mln zł



## Wielkość rynku obrotu wierzytelnościami



\*- w 2009/10

\*\* - szacunek ekspertów branżowych na rok 2011



**Kontakt:**

Biuro w Warszawie:  
ul. Domaniewska 39A, wejście E, V p.  
02-672 Warszawa  
[www.kredytinkaso.pl](http://www.kredytinkaso.pl)

Kamil Karpicki  
Menadżer ds. Komunikacji Korporacyjnej  
[kamil.karpicki@kredytinkaso.pl](mailto:kamil.karpicki@kredytinkaso.pl)  
tel.: 0608 089 200